



ФЕДЕРАЛЬНАЯ СЛУЖБА
ГОСУДАРСТВЕННОЙ СТАТИСТИКИ

Строительство в Воронежской области



за январь-октябрь 2023 года



ФЕДЕРАЛЬНАЯ СЛУЖБА
ГОСУДАРСТВЕННОЙ СТАТИСТИКИ

Строительство

в Воронежской области

за январь-октябрь 2023 года

01

ОБЪЕМ РАБОТ ПО ВИДУ ДЕЯТЕЛЬНОСТИ
«СТРОИТЕЛЬСТВО»

02

ВВОД ЗДАНИЙ И СООРУЖЕНИЙ

03

ЖИЛИЩНОЕ СТРОИТЕЛЬСТВО

04

ВВОД ДОМОВ И КВАРТИР

05

РАСПРЕДЕЛЕНИЕ ЖИЛЫХ ДОМОВ
ПО МАТЕРИАЛАМ СТЕН

06

РАСПРЕДЕЛЕНИЕ ЖИЛЫХ ДОМОВ ПО ЭТАЖНОСТИ

07

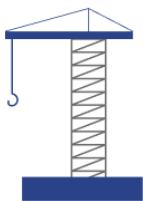
ВВОД В ДЕЙСТВИЕ ОТДЕЛЬНЫХ МОЩНОСТЕЙ
И ОБЪЕКТОВ ПРОИЗВОДСТВЕННОГО
НАЗНАЧЕНИЯ

08

ВВОД В ДЕЙСТВИЕ МОЩНОСТЕЙ И ОБЪЕКТОВ
СОЦИАЛЬНОГО НАЗНАЧЕНИЯ

* Ежемесячные данные оперативной статистики





ОБЪЕМ РАБОТ ПО ВИДУ ДЕЯТЕЛЬНОСТИ «СТРОИТЕЛЬСТВО»

в процентах

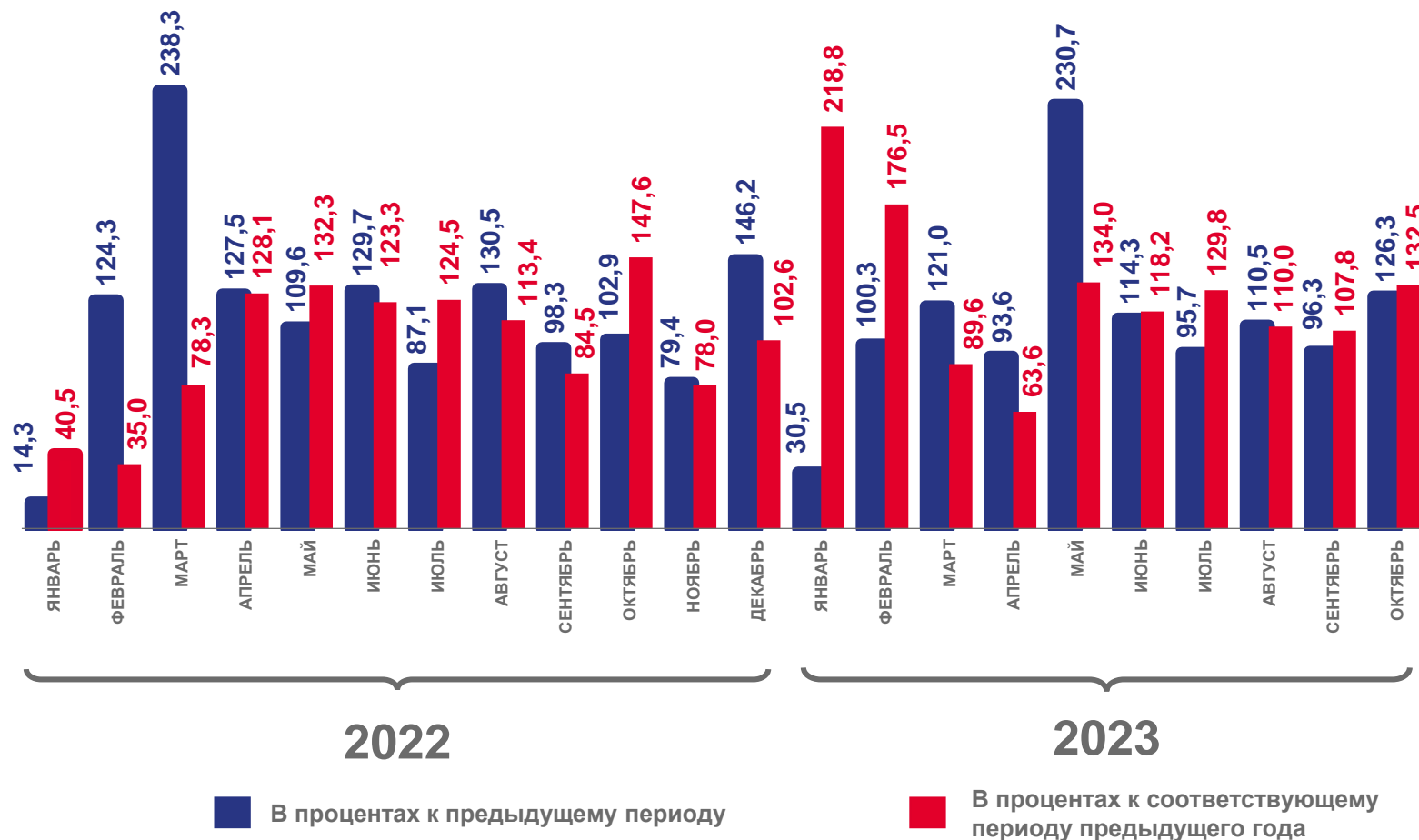
Объем работ, выполненных по виду деятельности «Строительство» по полному кругу организаций за январь-октябрь 2023 года

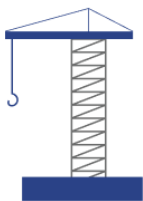
млн рублей

126 998,5

117,4%

к соответствующему периоду предыдущего года





СТРУКТУРА РАБОТ ПО ВИДУ ДЕЯТЕЛЬНОСТИ «СТРОИТЕЛЬСТВО»

в процентах к итогу

Объем работ, выполненных по виду деятельности «Строительство» крупными и средними организациями за январь-октябрь 2023 года

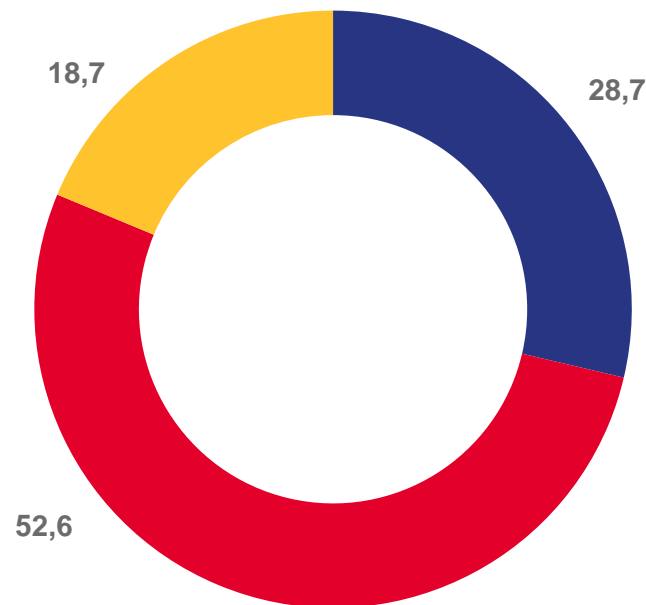
млн рублей

27 741,8

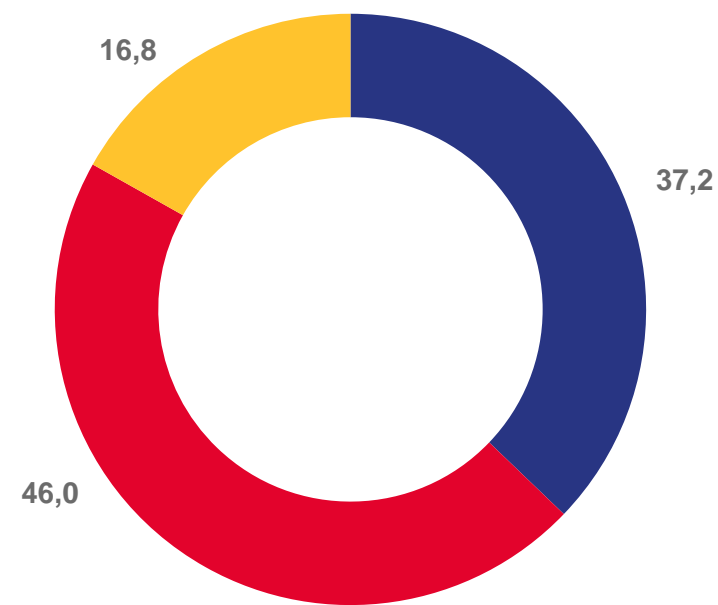
119,7%

к соответствующему периоду предыдущего года

2022



2023

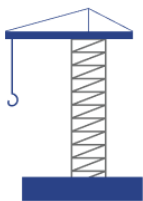


 Строительство зданий

 Строительство инженерных сооружений

 Работы строительные специализированные





ВВОД ЗДАНИЙ И СООРУЖЕНИЙ

Здания нежилого назначения

в процентах к итогу

Введено в действие (эксплуатацию) зданий по видам

за январь-октябрь 2023 года

5 829

единиц

Всего

5 555

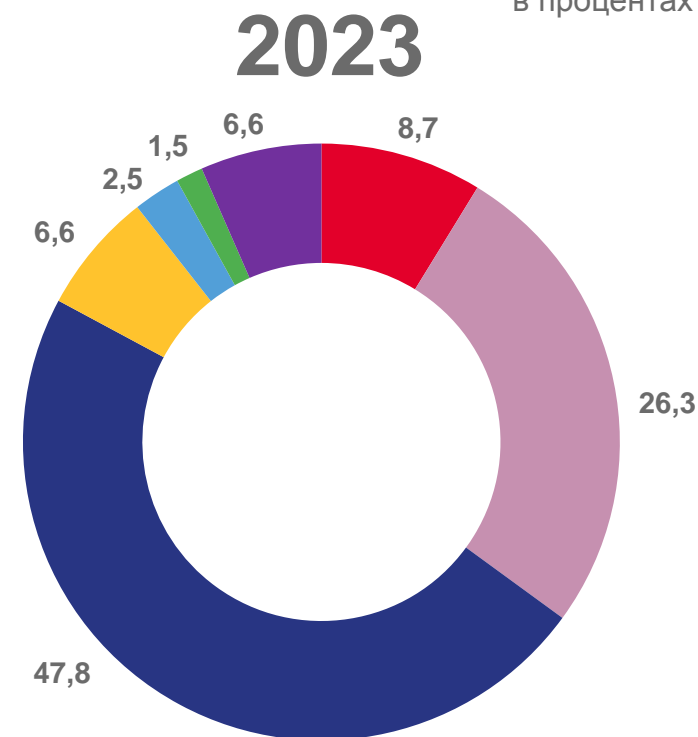
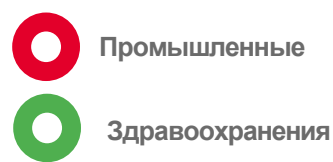
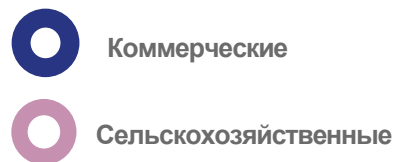
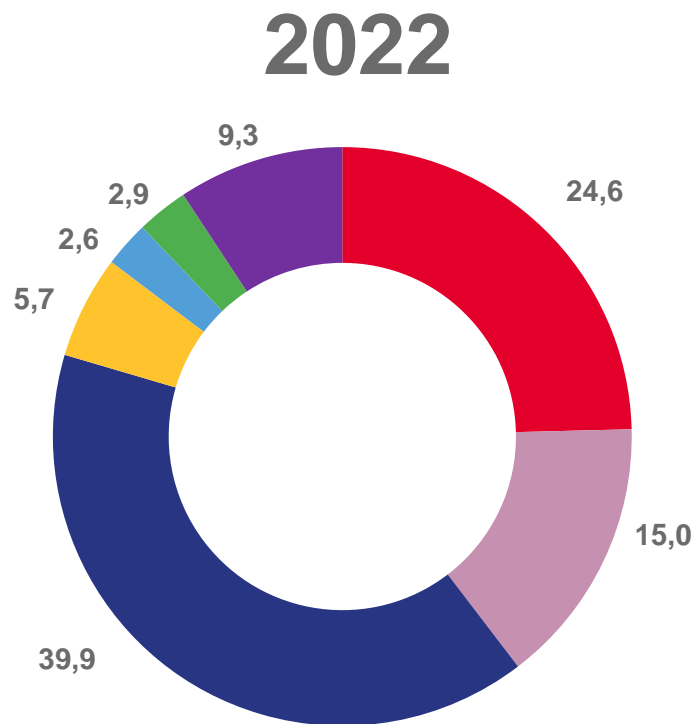
единиц

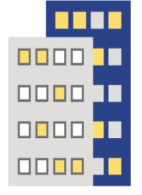
Жилого назначения

274

единиц

Нежилого назначения





ЖИЛИЩНОЕ СТРОИТЕЛЬСТВО

в процентах

Введено в действие жилых домов

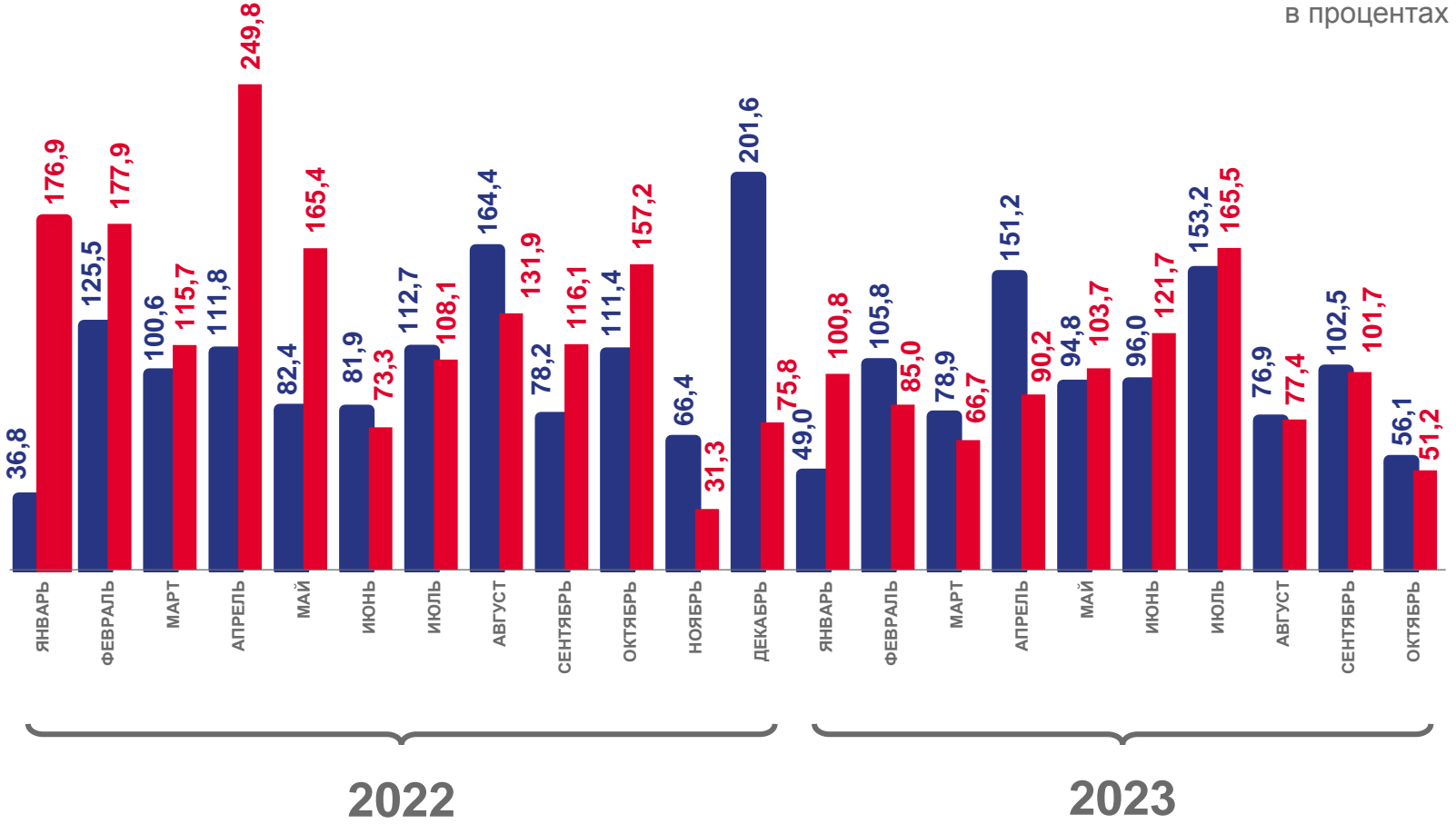
за январь-октябрь 2023 года

ТЫС. КВ. М

1 438,7

92,9%

к соответствующему периоду предыдущего года



■ В процентах к предыдущему периоду

■ В процентах к соответствующему периоду предыдущего года





ИНДИВИДУАЛЬНОЕ ЖИЛИЩНОЕ СТРОИТЕЛЬСТВО

в процентах

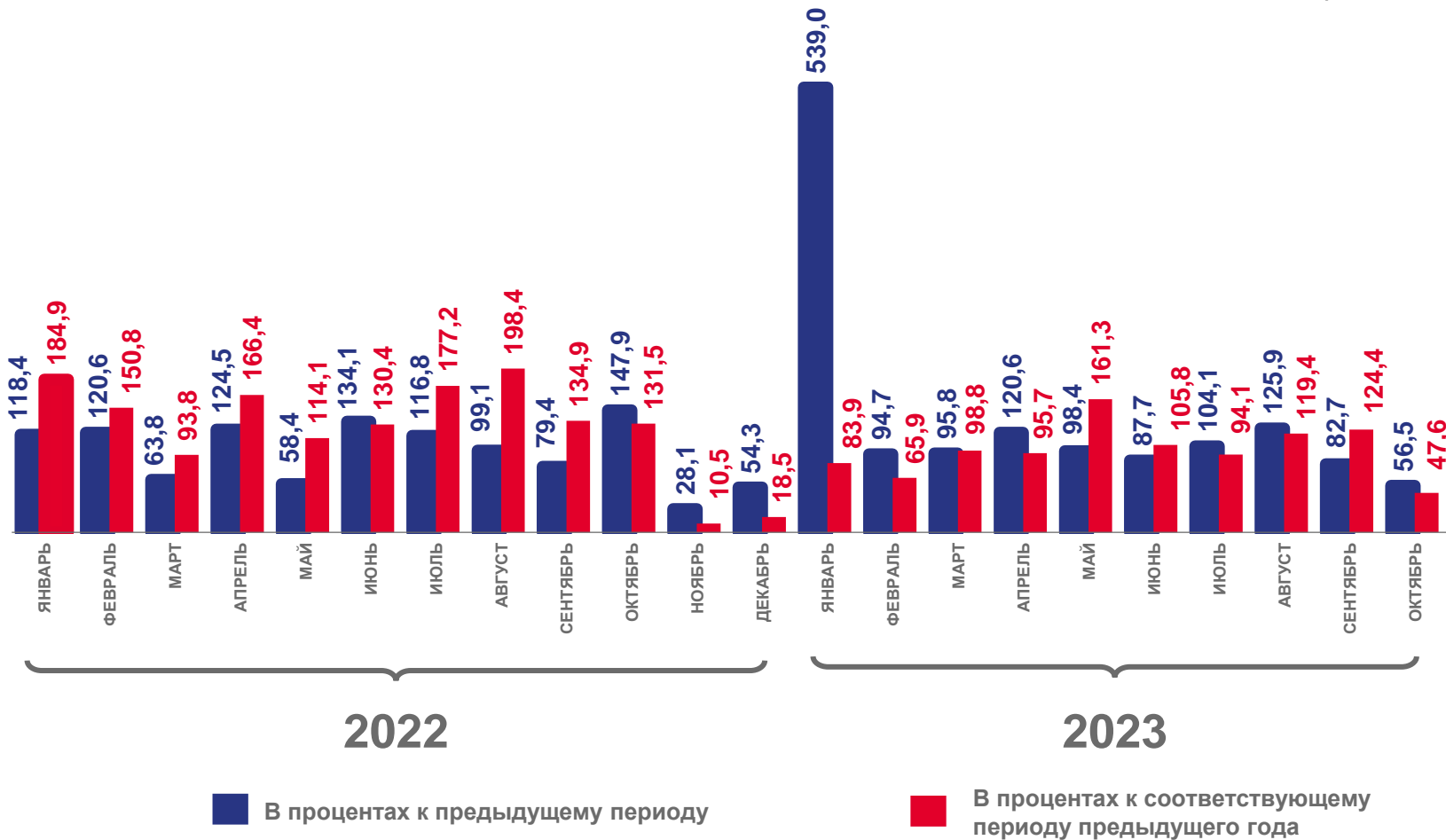
Введено в действие
индивидуальных жилых домов
за январь-октябрь 2023 года

839,6

ТЫС. КВ. М

94,4%

к соответствующему
периоду предыдущего
года





ЖИЛИЩНОЕ СТРОИТЕЛЬСТВО В СЕЛЬСКОЙ И ГОРОДСКОЙ МЕСТНОСТИ

Показатели ввода в действие жилых домов в сельской и городской местности за январь-октябрь 2023 года

592,4

ТЫС. КВ. М

Введено в сельской местности

81,0%

к соответствующему периоду предыдущего года

845,4

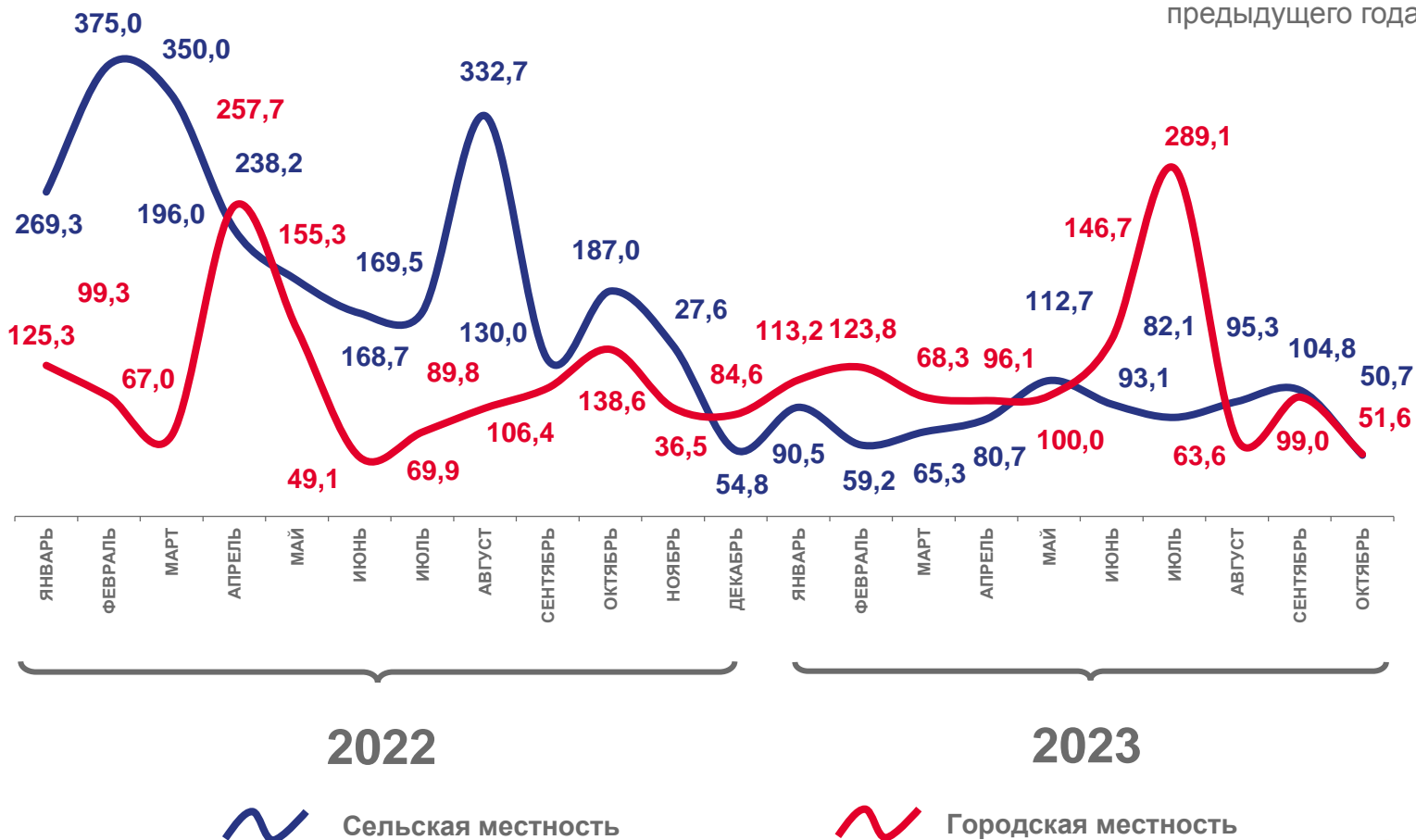
ТЫС. КВ. М

Введено в городской местности

103,4%

к соответствующему периоду предыдущего года

в процентах к соответствующему месяцу предыдущего года





ВВОД ДОМОВ И КВАРТИР

ЯНВАРЬ-ОКТЯБРЬ 2023 ГОДА



ВВЕДЕНО ВСЕГО

ДОМОВ

единиц

5 555

квартир

единиц

16 324



ПРЕДПРИЯТИЯМИ
И ОРГАНИЗАЦИЯМИ

ДОМОВ

единиц

248

квартир

единиц

11 017



ИНДИВИДУАЛЬНЫМИ
ЗАСТРОЙЩИКАМИ

ДОМОВ

единиц

5 307

квартир

единиц

5 307





РАСПРЕДЕЛЕНИЕ ПОСТРОЕННЫХ ЮРИДИЧЕСКИМИ ЛИЦАМИ ЖИЛЫХ ДОМОВ ПО МАТЕРИАЛАМ СТЕН

ЯНВАРЬ-ОКТАБРЬ 2023 ГОДА

в процентах к итогу

Введено в действие жилых домов

248

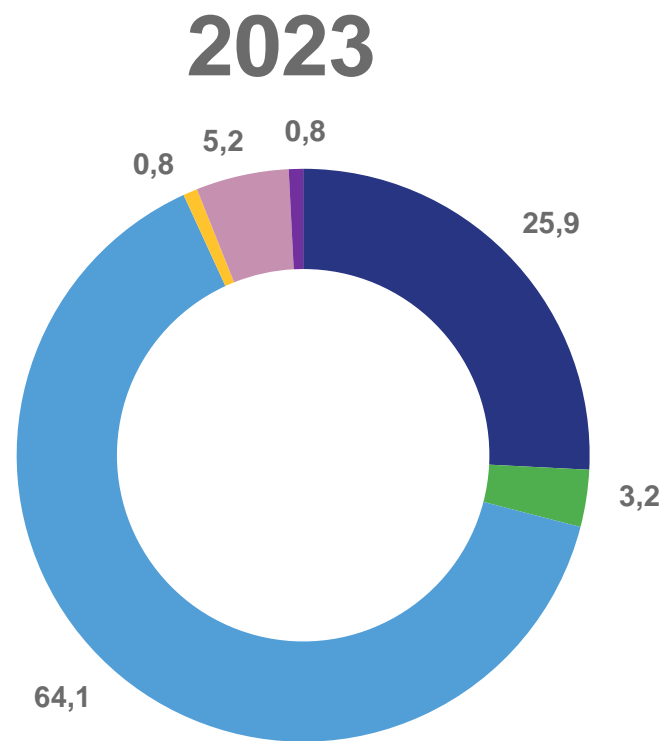
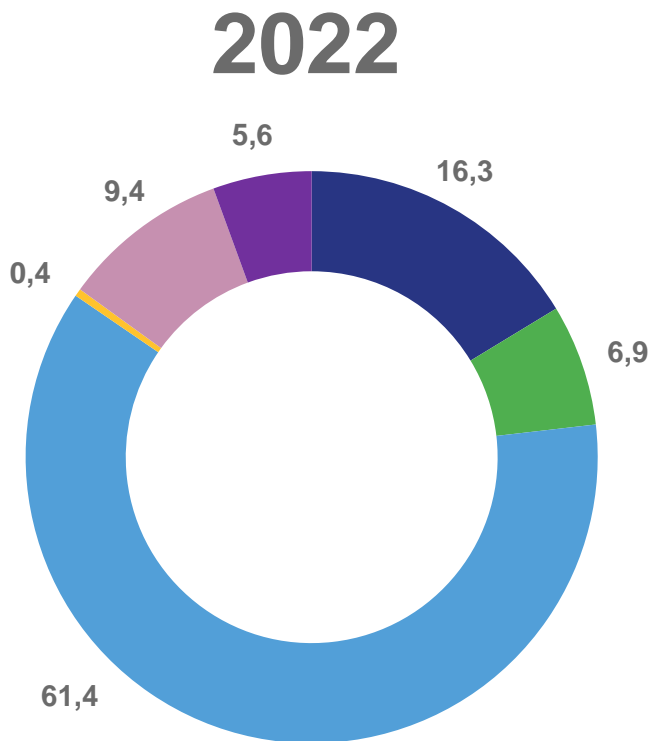
единиц

январь-октябрь 2023 года

233

единиц

январь-октябрь 2022 года



- Кирпичные
- Панельные

- Блочные
- Деревянные

- Монолитные
- Прочие





РАСПРЕДЕЛЕНИЕ ИНДИВИДУАЛЬНЫХ ЖИЛЫХ ДОМОВ ПО МАТЕРИАЛАМ СТЕН

ЯНВАРЬ-ОКТАБРЬ 2023 ГОДА

в процентах к итогу

Введено в действие жилых домов

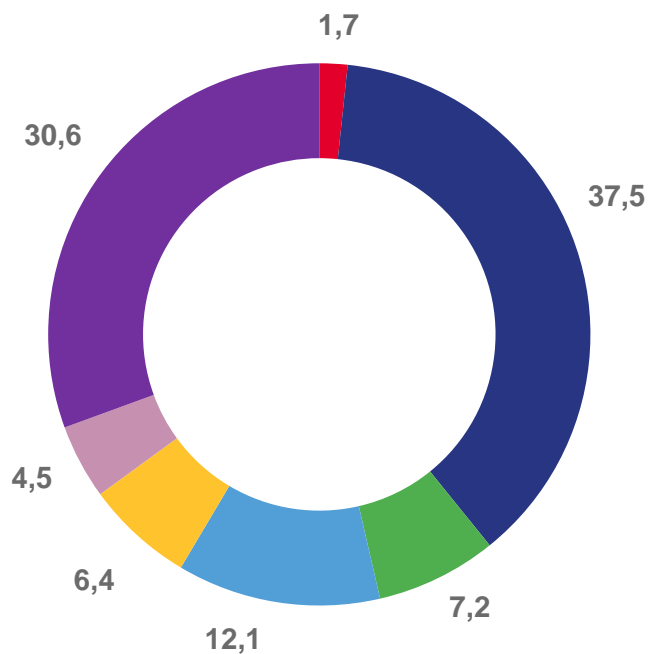
5 307 единиц

январь-октябрь 2023 года

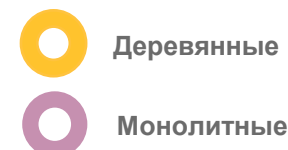


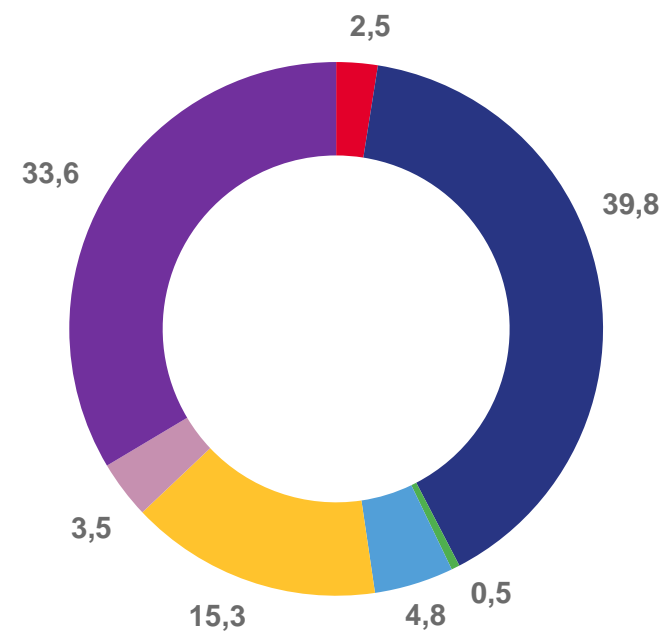
5 681 единиц

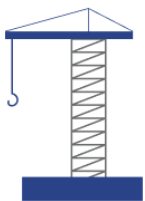
январь-октябрь 2022 года

2022



2023






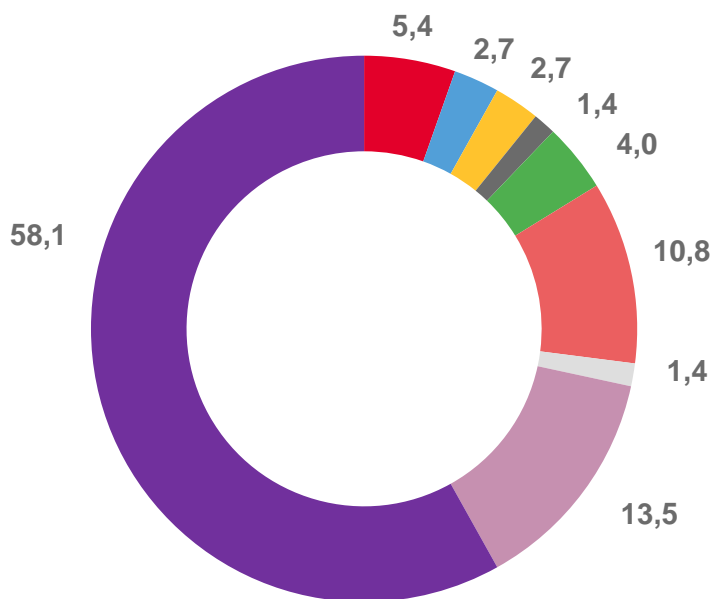


РАСПРЕДЕЛЕНИЕ ВЫСОТНЫХ ЖИЛЫХ ДОМОВ ПО ЭТАЖНОСТИ

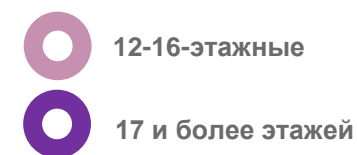

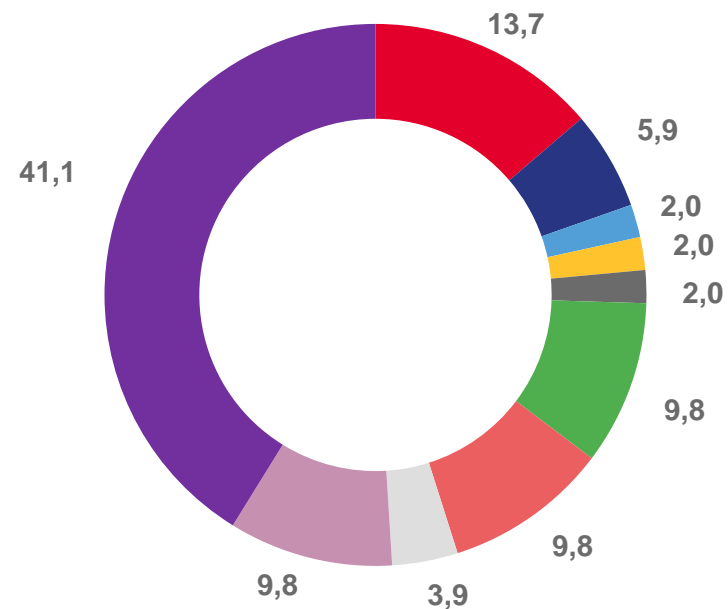
ЯНВАРЬ-ОКТЯБРЬ 2023 ГОДА

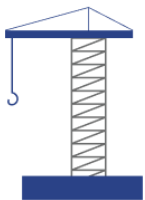
в процентах к итогу

2022



2023



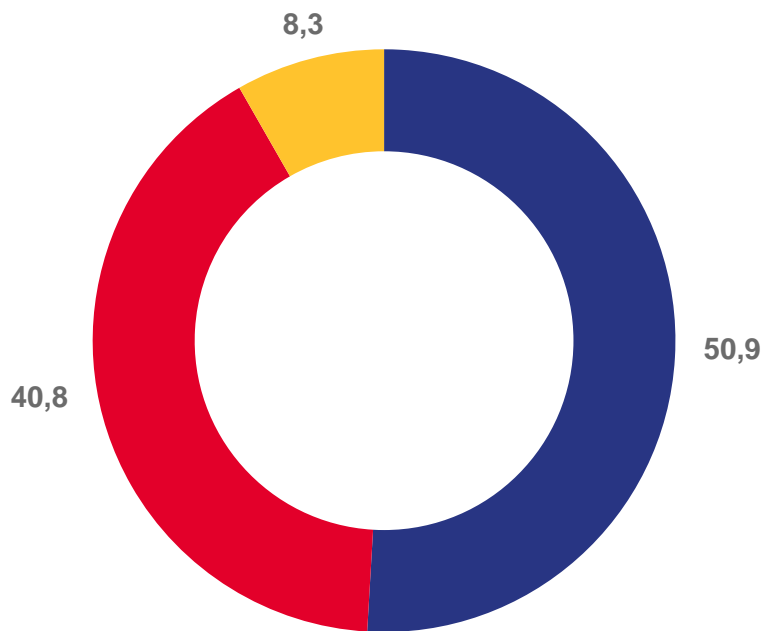


РАСПРЕДЕЛЕНИЕ ИНДИВИДУАЛЬНЫХ ЖИЛЫХ ДОМОВ ПО ЭТАЖНОСТИ

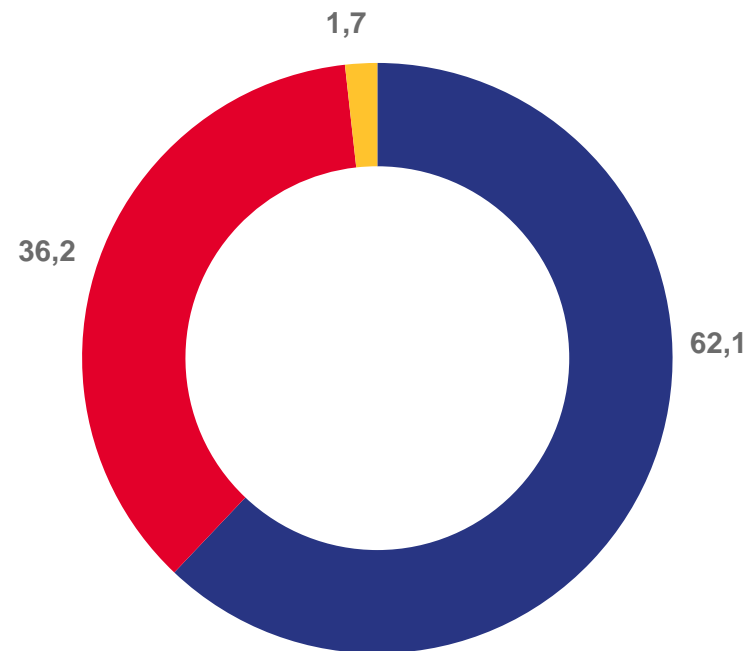
ЯНВАРЬ-ОКТАБРЬ 2023 ГОДА

в процентах к итогу

2022



2023



1-этажные

2-этажные

3-этажные





ВВОД В ДЕЙСТВИЕ МОЩНОСТЕЙ И ОБЪЕКТОВ ПРОИЗВОДСТВЕННОГО НАЗНАЧЕНИЯ

ЯНВАРЬ-ОКТАБРЬ 2023 ГОДА

Помещения для свиней, тыс. мест	69,8
Зерносушилки стационарные, тонн в час	94,0
Зерносеменовохранилища, тыс. тонн единовременного хранения	45,4
Зерносклады механизированные, тыс. тонн единовременного хранения	41,6
Газовые сети, км	5,3
Автомобильные дороги с твердым покрытием, км	4,2





ВВОД В ДЕЙСТВИЕ МОЩНОСТЕЙ И ОБЪЕКТОВ СОЦИАЛЬНОГО НАЗНАЧЕНИЯ

ЯНВАРЬ-ОКТЯБРЬ 2023 ГОДА

Дошкольные образовательные организации, мест	185
Профессиональные образовательные организации, кв. м учебно-лабораторных зданий	775,0
Общеобразовательные организации, ученических мест	5042
Учреждения культуры клубного типа, мест	1104
Физкультурно-оздоровительный комплекс, единиц	1
Стадион, мест	500

